



声のエンディングノート
そらのカケラ

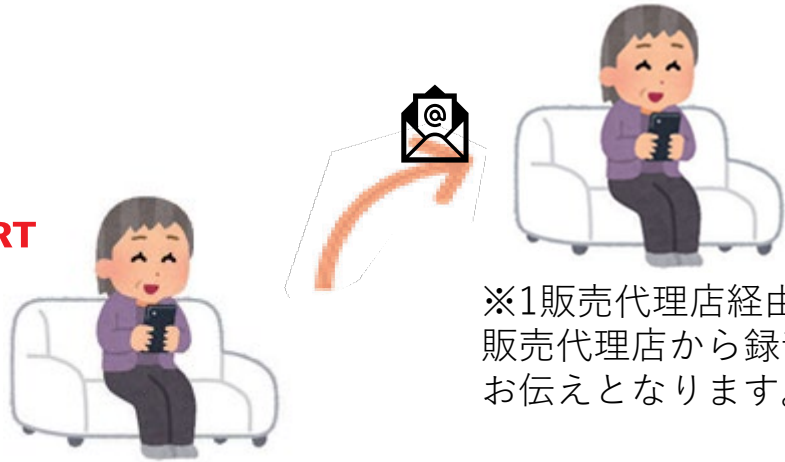
声のエンディングノート そらのカケラ® お使い方

基本サービスのセルフ録音のプランのご利用方法



②ご登録完了のメールと
後日エンディングノートを録音できる
セルフ録音のお電話番号が届きます※1

START



※1販売代理店経由の場合は
販売代理店から録音先電話番号の
お伝えとなります。



③セルフ録音のお電話番号に
電話をかけて録音してください。

①ホームページの登録ページから
スマホのお電話番号とメールアドレスを
ご登録下さい（最初のみ）
<https://www.nesvoice.com/entry>

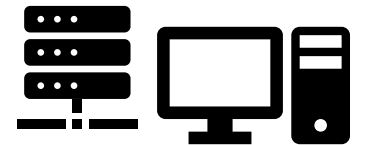
⑥あとはお電話するだけで
毎回録音されます。



⑤セルフ録音された内容が
録音10分以内にお手元のメールが届きます。



声のエンディングノート
システム

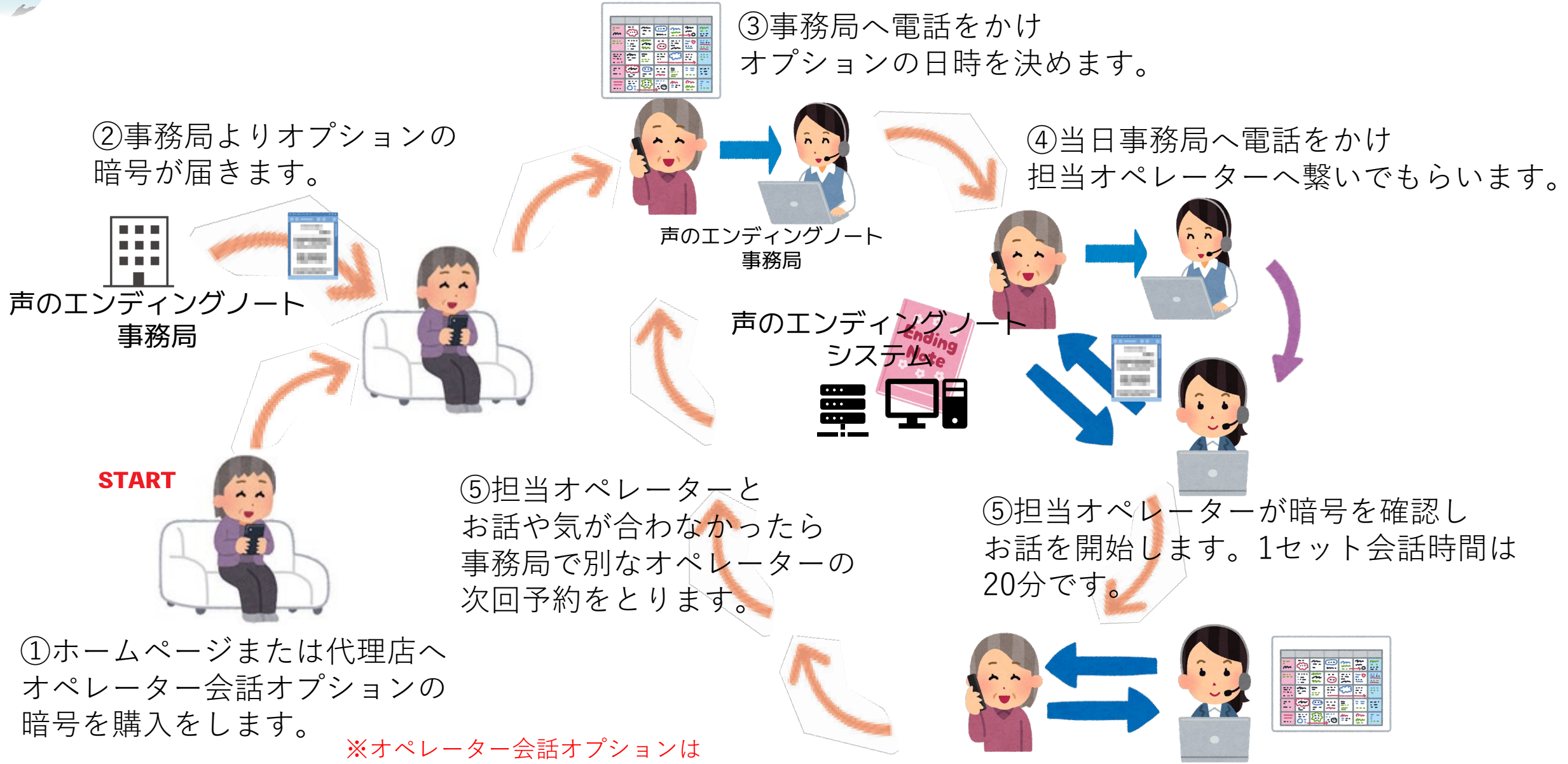


④セルフ録音されたお声は
システムに自動保管されます



声のエンディングノート そらのカケラ® お使い方

オペレーター会話オプションのご利用方法



②事務局よりオプションの暗号が届きます。

③事務局へ電話をかけオプションの日時を決めます。

④当日事務局へ電話をかけ担当オペレーターへ繋いでもらいます。

START

⑤担当オペレーターとお話や気が合わなかったら事務局で別なオペレーターの次回予約をとります。

⑤担当オペレーターが暗号を確認しお話を開始します。1セット会話時間は20分です。

①ホームページまたは代理店へオペレーター会話オプションの暗号を購入をします。

※オペレーター会話オプションは自動的に録音をお送りしません。聞き直しをご希望の場合は事務局へご連絡ください。（回数制限があります）

⑤担当オペレーターとお話や気が合ったらそのまま次回の予約をとれます。